

正本

發文方式：郵寄

檔 號：

保存年限：

## 高雄市政府工務局 函

81358

高雄市左營區安吉街 150號4樓

地址：80203高雄市苓雅區四維三路2號5樓

承辦單位：建築管理處

承辦人：陳婉文

電話：07-3368333#2134

傳真：07-3301009

電子信箱：dodol107@kcg.gov.tw

受文者：中華民國電機技師公會南區辦事處

發文日期：中華民國111年9月21日

發文字號：高市工務建字第11139441300號

速別：普通件

密等及解密條件或保密期限：

附件：「高雄創電-111年推動太陽光電設施宣導會」海報1份（隨文引入及檢送）

主旨：有關本局111年9月20日高市工務建字第11139239500號函，  
活動地點誤植一案，特請更正，請查照。

說明：

一、依據本局111年9月20日高市工務建字第11139239500號函。

二、為本局活動地點誤植，特更正「活動地點：高雄捷運中央公  
園站1號出口（高雄市前金區中山一路11號地下一層）」。

正本：社團法人高雄市建築師公會、中華民國太陽光電發電系統商業同業公會、高雄市  
太陽能設備裝修職業工會、台灣太陽光電產業協會、高雄市不動產開發商業同業  
公會、高雄市大高雄不動產開發商業同業公會、高雄市結構工程工業技師公會、  
高雄市建築經營協會、高雄市土木技師公會、中華民國電機技師公會南區辦事處  
、高雄市景觀工程商業同業公會、第四類發行(高雄市政府工務局除外)

副本：昱山環境技術服務顧問有限公司、本局建築管理處（處本部）、本局建築管理處  
（第二課）

# 局長 楊致富

本案依分層負責規定授權業務主管判發

# 高雄

# 創能 2022

## 光電解說區

透過展架解說海報、立體小型光電板、3D模型，進而帶入光電板的世界，了解太陽能發電的奧秘。

現場有工作人員協助講解

## 拍照打卡區



主視覺拍照區，設計立體互動拍照牆，搭配可愛的手拿板，拍出活潑有趣的照片。

※ 現場有光電智慧系統，拍攝按讚可送贈小禮物



## 小車組裝區


藉由DIY組裝太陽能小車的互動過程中，了解太陽能發電的特性。

※ 現場有QR碼，上線登記填寫表單(限額20名/日)  
※ 每場次10分鐘，共四場次(每天上午兩場)



上午場次  
10:00-11:00  
11:00-12:00

下午場次  
14:00-15:00  
15:00-16:00



活動體驗免費報名參加，報名就送一輛DIY太陽能小車，名額有限，送完為止！  
※ 活動現場提供詳細講義索取說明

DIY太陽能小車  
免費贈送

### 111年推動太陽光電設施宣導會


# 10.01 (六) > 10.02 (日)

## 高雄捷運中央公園站1號出口

► 高雄市前金區中山一路11號地下一層 ► 參觀時間 09:00至17:00止

主辦單位：高雄市政府工務局

承辦單位：崑山環境技術服務顧問有限公司



正本

發文方式：郵寄

檔 號：

保存年限：

## 高雄市政府工務局 函

81358

高雄市左營區安吉街 150號4樓

地址：80203高雄市苓雅區四維三路2號5樓

承辦單位：建築管理處

承辦人：陳婉文

電話：07-3368333#2134

傳真：07-3301009

電子信箱：dodol107@kg.gov.tw

受文者：中華民國電機技師公會南區辦事處

發文日期：中華民國111年9月20日

發文字號：高市工務建字第11139239500號

速別：普通件

密等及解密條件或保密期限：

附件：「高雄創電-111年推動太陽光電設施宣導會」活動企劃書1份（隨文引入及檢送）

主旨：為本局委託昱山環境技術服務顧問有限公司舉辦「高雄創電-111年推動太陽光電設施宣導會」一案，敬邀參加並協助轉知，請查照。

說明：

- 一、本府積極推動太陽光電建置，訂定自110年至115年要達1250MW光電設置容量，以「創能」、「節能」及「儲能」為三大面向，並以「漁電共生專區優先示範推動」、「公私有房舍推展光電屋頂計畫」、「以節能服務模式加速節電低碳行動計畫」、「高雄市轄區內電廠友善降轉」及「學校建築物綠能規畫及智慧用電發展」做為五大推動任務，積極推動太陽光電設施，將土地與建築物空間作最有效率的再生能源規劃與利用，推展能源產業多元發展的豐碩成果，爰舉辦本次宣導會。
- 二、本次宣導會內容主要包括光電優良案例展示(屋頂、地面及水面型)、申請設置流程、實體小型光電板、模型展示及立體互動拍照牆(搭配可愛手拿板)，並規劃「太陽能小車DIY」體驗(採預約制)，組裝完畢可至戶外陽光照射讓太陽能小車盡情奔馳，藉由組裝體驗了解太陽光電發電的特性，另現場提供太陽光電專業諮詢與解說導覽服務，使民眾在申

辦太陽光電設施過程中所遇到的問題，一併解答，以上活動皆為免費參與。

三、「高雄創電-111年推動太陽光電設施宣導會」相關資訊如下：

(一)活動時間：111年10月1日(六)至10月2日(日)上午9時至下午17時(連續2日)。

(二)活動地點：高雄捷運中央公園站1號出口(高雄市三民區九如一路720號-北館)。

(三)報名網址：高雄之光 宜居之城(<https://solar.kcg.gov.tw/>)。

(四)聯絡電話：07-336-8333轉2134(太陽光電計畫-徐小姐)。

四、隨文檢送「高雄創電-111年推動太陽光電設施宣導會」活動企劃書1份。

正本：社團法人高雄市建築師公會、中華民國太陽光電發電系統商業同業公會、高雄市太陽能設備裝修職業工會、台灣太陽光電產業協會、高雄市不動產開發商業同業公會、高雄市大高雄不動產開發商業同業公會、高雄市結構工程工業技師公會、高雄市建築經營協會、高雄市土木技師公會、中華民國電機技師公會南區辦事處、高雄市景觀工程商業同業公會、第四類發行(高雄市政府工務局除外)

副本：昱山環境技術服務顧問有限公司、本局建築管理處(處本部)、本局建築管理處(第二課)


局長 楊欽富

本案依分層負責規定授權業務主管判發

高雄市政府工務局

《111 年推動太陽光電設施宣導會-第一場次》

企劃書



主辦單位：高雄市政府工務局

承辦單位：昱山環境技術服務顧問有限公司

活動日期：111 年 10 月 1 日(六)至 10 月 2 日(日) - 連續 2 日

活動時間：上午 09：00 至下午 17：00

活動地點：高雄捷運中央公園站 B1 出口(高雄市前金區中山一路 11 號)

聯絡電話：07-336-8333 轉 2134 ( 太陽光電計畫-徐小姐或黃小姐 )

報名網址：高雄之光 宜居之城-活動報名 <https://solar.kcg.gov.tw/>(請點我)

### ◆ 光電解說區

現場透過光電優良案例導覽(屋頂、地面、水面型)、申請設置流程解說、實體小型光電板及模型展示，展現高雄太陽光電推動政策與成果；且為就近服務市民，現場提供太陽光電專業諮詢與解說導覽服務，將民眾在申辦太陽光電設施過程中所遇到的問題，一併解答，以上活動皆為免費參與。

### ◆ 拍照互動區

主視覺拍照區-設計立體互動拍照牆，搭配可愛的手拿板，拍出活潑有趣的照片，來拉近市民朋友們與再生能源的距離。



成果展拍照牆實體呈現

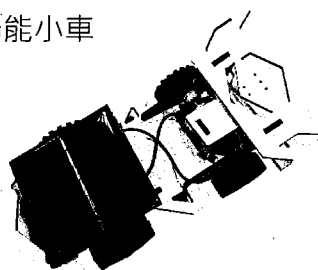


民眾拿手舉牌大合照

### ◆ DIY 小車組裝區

「太陽能小車 DIY」體驗(採預約制)，組裝完畢可至戶外陽光照射讓太陽能小車盡情奔馳，藉由組裝體驗了解太陽光電發電的特性。

➤ 活動時間排程(連續 2 日)，每日提供 20 個名額。

場次	活動時間	體驗活動內容	名額
一	10:00-11:00(1 小時)	現場製作木製太陽能小車 	5 名
二	11:00-12:00(1 小時)		5 名
三	14:00-15:00(1 小時)		5 名
四	15:00-16:00(1 小時)		5 名

\* 主辦單位保有更改活動之權利



◆ 場地規劃平面圖

# 2022 高雄創電

## 111年推動太陽光電設施宣導會

### 展場區域介紹

#### 拍照互動區



2022 高雄創電  
111年推動太陽光電設施宣導會

創能  
節能  
儲能


立體互動拍照牆搭配可愛手拿板

#### 光電解說區



- 1 太陽光電解說海報
- 2 光電設置型態實體模型

#### DIY小車組裝區



DIY太陽能小車  
免費贈送

上午場次	下午場次
10:00-11:00	14:00-15:00
11:00-12:00	15:00-16:00

DIY太陽能小車組裝體驗，免費報名參加  
※採預約制，每場次1小時，共四場次/日，每次上限5名  
▶主辦單位保留更改活動之權利



## ◆ 場地交通資訊

### 【大眾運輸】

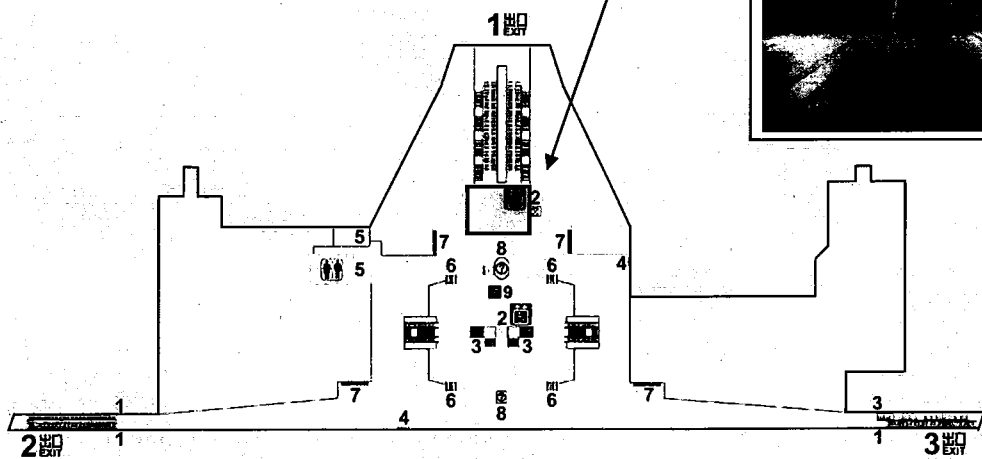
1. 高鐵：高鐵左營站→轉搭市公車 224 號→至高雄火車站→轉搭捷運紅線至 R9 中央公園站下
2. 台鐵：至高雄火車站→轉搭捷運紅線至 R9 中央公園站
3. 捷運：捷運紅線→至 R9 中央公園站下
4. 公車：搭乘 12、24B、25、33、52、69、72、76、77、100、218、8007、五福幹線、中華幹線公車→即可抵達高捷中央公園站

### 【自行開車】


國道 1 號(中山高)→至中正交流道下→經中正一路接五福一路、二路直行→中山路→高捷中央公園站

## 穿堂層平面圖

Concourse Level Plan



B1 出口-手扶梯下方穿堂層廣場





# 高雄 創能 2022

## 光電解說區

透過展架解說海報、實體小型光電板、3D模型，進而帶入光電板的世界，了解太陽能發電的奧秘。

現場有工作人員做解說導覽

## 拍照打卡區

創能 節能 儲能

主視覺拍照區，設計立體互動拍照牆，搭配可愛的手拿板，拍出活潑有趣的照片。

地點：高雄市光復路長運站，拍畢親機打毛即贈小禮物

## 小車組裝區

藉由DIY組裝太陽能小車的互動過程中，了解太陽能發電的特性。

採預約制，上場登記填寫表單(限額20名/日)  
每場次100名，共四場次，每次上限5名



上午場次  
10:00-11:00  
11:00-12:00

下午場次  
14:00-15:00  
15:00-16:00

活動體驗免費報名參加，  
報名就送一副DIY太陽能小車，  
名額有限，送完為止！

DIY太陽能小車  
免費贈送

111年推動太陽光電設施宣導會

10.01 (六) ▶ 10.02 (日)

高雄捷運中央公園站1號出口

▶ 高雄市前金區中山一路11號地下一層 ▶ 參觀時間 09:00至17:00止

主辦單位：高雄市政府工務局

承辦單位：昱山環境技術服務顧問有限公司